



ФЕДЕРАЛЬНАЯ СЛУЖБА
ГОСУДАРСТВЕННОЙ СТАТИСТИКИ

Территориальный орган Федеральной
службы государственной статистики
по Вологодской области (Вологдастат)

Деятельность автомобильного транспорта Вологодской области



Январь-июль 2022 года



**ФЕДЕРАЛЬНАЯ СЛУЖБА
ГОСУДАРСТВЕННОЙ СТАТИСТИКИ**

Территориальный орган Федеральной
службы государственной статистики
по Вологодской области (Вологдастат)

Деятельность автомобильного транспорта

Вологодской области

Январь-июль 2022 года

- 01** ПЕРЕВЕЗЕНО ГРУЗОВ АВТОМОБИЛЬНЫМ
ТРАНСПОРТОМ ПО ВОЛОГОДСКОЙ ОБЛАСТИ
- 02** ГРУЗООБОРОТ АВТОМОБИЛЬНОГО ТРАНСПОРТА
ПО ВОЛОГОДСКОЙ ОБЛАСТИ
- 03** ПЕРЕВЕЗЕНО ПАССАЖИРОВ АВТОМОБИЛЬНЫМ
ТРАНСПОРТОМ ПО ВОЛОГОДСКОЙ ОБЛАСТИ
- 04** ПАССАЖИРООБОРОТ АВТОМОБИЛЬНОГО
ТРАНСПОРТА ПО ВОЛОГОДСКОЙ ОБЛАСТИ

* Ежемесячные данные оперативной статистики





ПЕРЕВЕЗЕНО ГРУЗОВ АВТОМОБИЛЬНЫМ ТРАНСПОРТОМ ПО ВОЛОГОДСКОЙ ОБЛАСТИ ¹⁾

в % к предыдущему месяцу

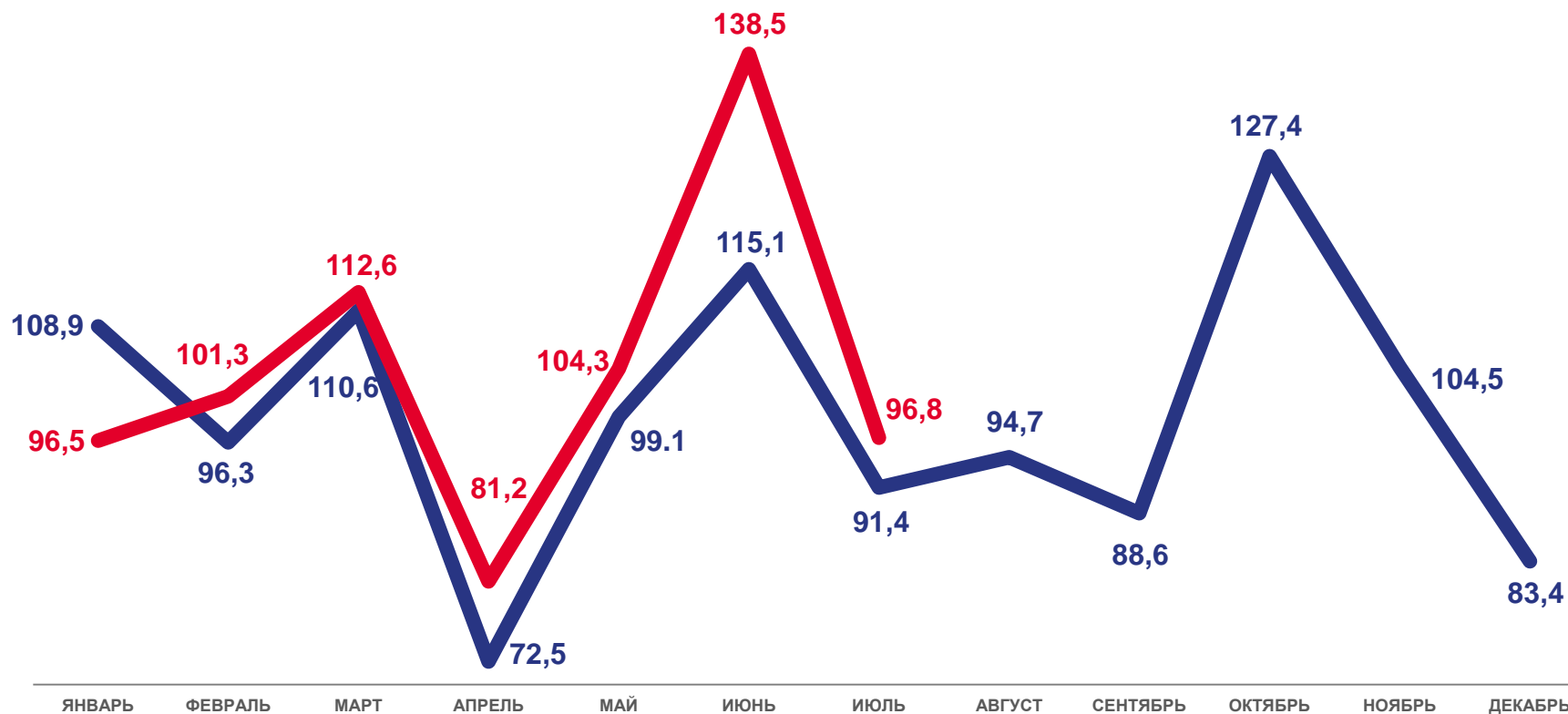
ЯНВАРЬ-ИЮЛЬ
2022 ГОДА

6,7 млн тонн

перевезено грузов

88,7 %

Перевезено грузов январь-июль 2022г.
к январю-июлю 2021г.



1) Без субъектов малого предпринимательства и организаций со средней численностью работников до 15 человек, не являющихся субъектами малого предпринимательства.

2021

2022





ГРУЗОБОРОТ АВТОМОБИЛЬНОГО ТРАНСПОРТА ПО ВОЛОГОДСКОЙ ОБЛАСТИ 1)

в % к предыдущему месяцу

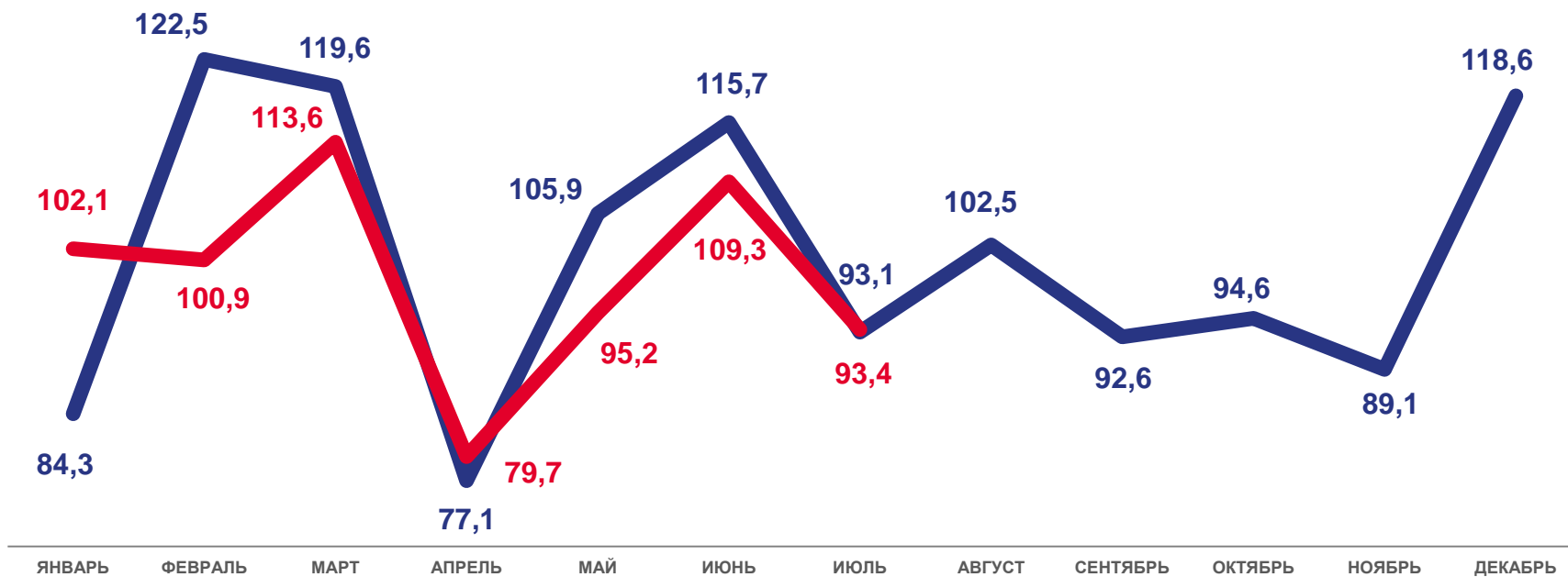
ЯНВАРЬ-ИЮЛЬ
2022 ГОДА

593,5 МЛН Т-КМ

Грузооборот

97,4 %

Грузооборот январь-июль 2022г.
к январю-июлю 2021г.



1) Без субъектов малого предпринимательства и организаций со средней численностью работников до 15 человек, не являющихся субъектами малого предпринимательства.

2021

2022





ПЕРЕВЕЗЕНО ПАССАЖИРОВ АВТОМОБИЛЬНЫМ ТРАНСПОРТОМ ПО ВОЛОГОДСКОЙ ОБЛАСТИ

в % к предыдущему месяцу

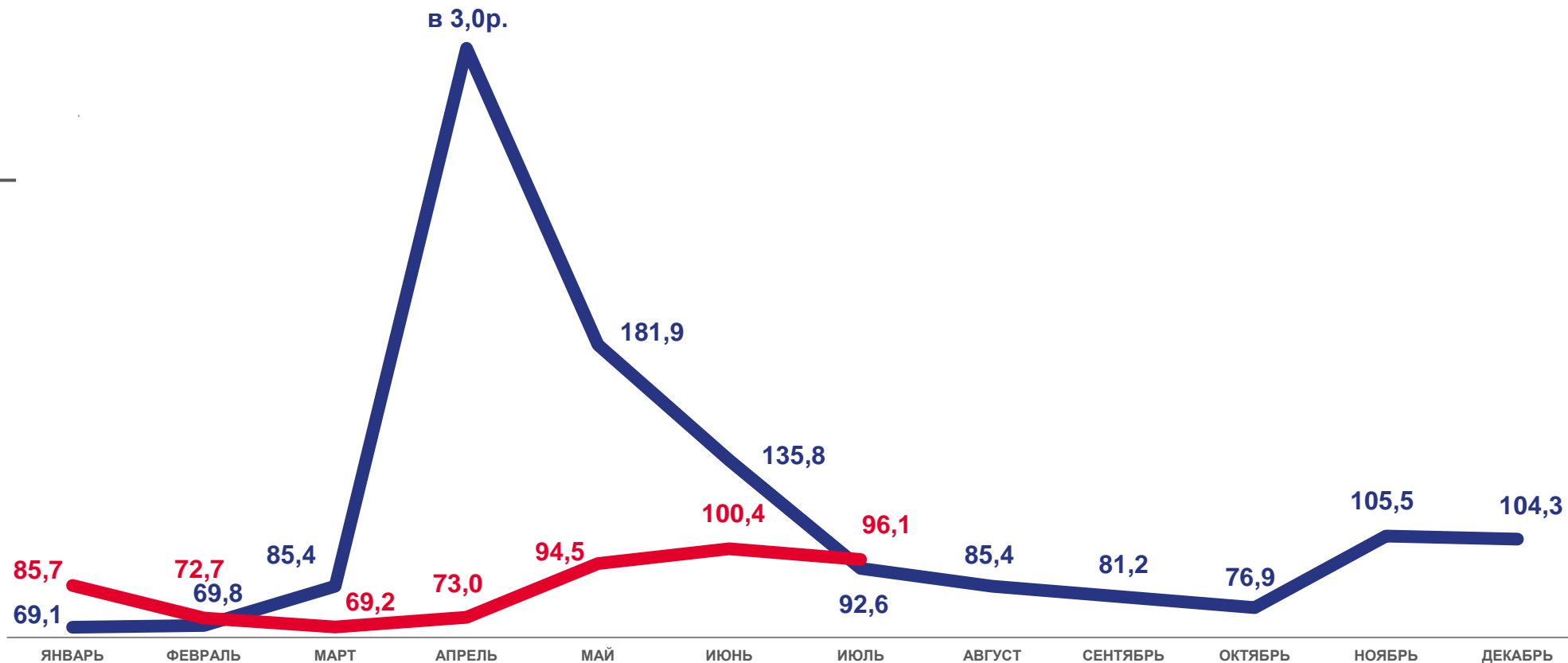
ЯНВАРЬ-ИЮЛЬ
2022 ГОДА

39,5 млн чел

Перевезено пассажиров

97,9 %

Перевезено пассажиров
январь-июль 2022г. к
январю-июлю 2021г.



2021

2022



ПАССАЖИРОБОРОТ АВТОМОБИЛЬНОГО ТРАНСПОРТА ПО ВОЛОГОДСКОЙ ОБЛАСТИ

в % к предыдущему месяцу

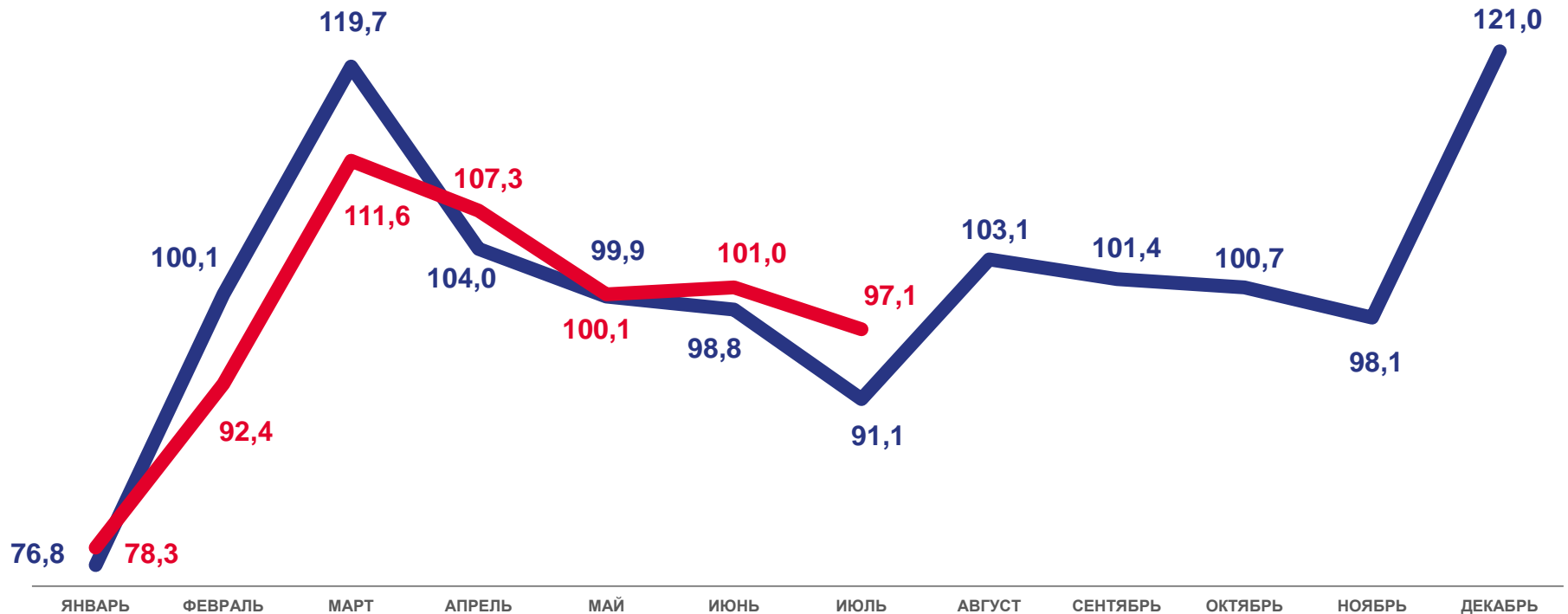
ЯНВАРЬ-ИЮЛЬ
2022 ГОДА

270,5 млн пасс-км

Пассажирооборот

100,5 %

Пассажирооборот январь-июль 2022г.
к январю-июлю 2021г.



2021

2022